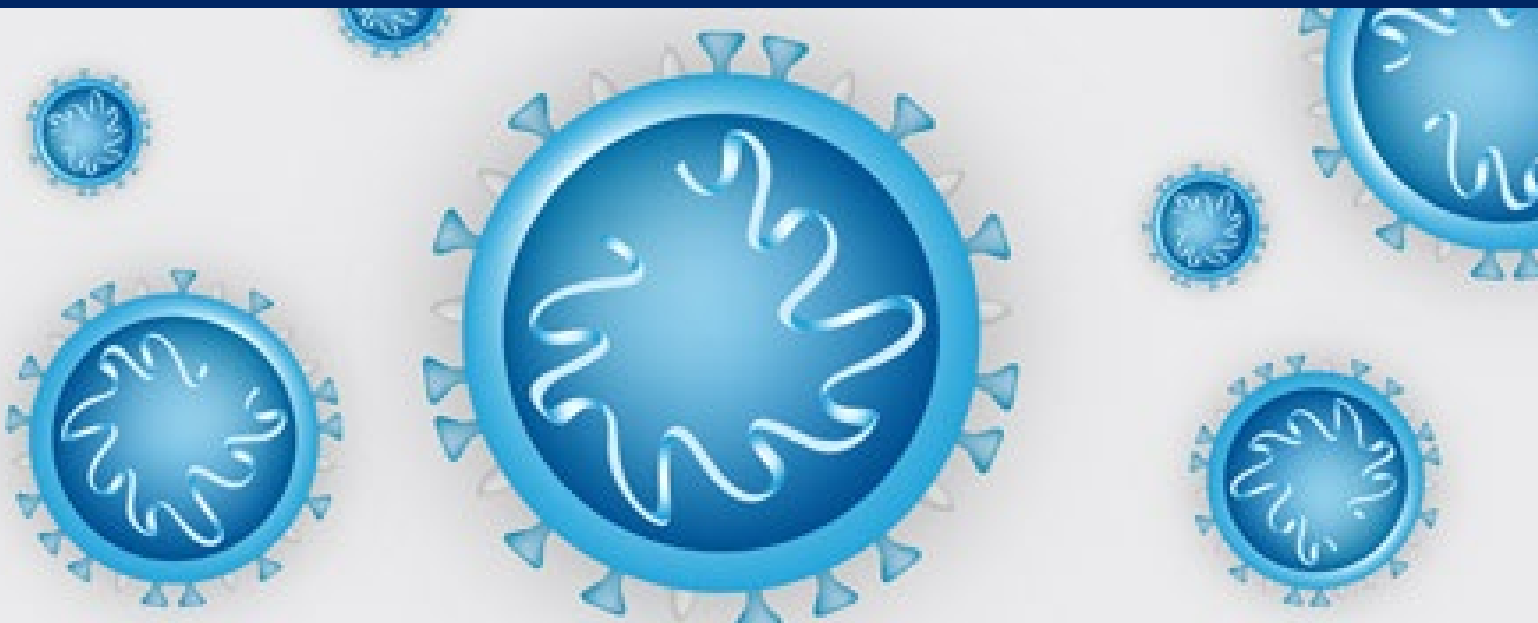




Coronavirus (COVID-19)



Tagesbrief Sachsen

10. August 2021

Inhaltsverzeichnis

1. Fallzahlen für den Freistaat Sachsen	3
2. Krankenhauskapazität	7
3. Impfungen	7
4. Schulen – tägliche Neuinfektionen	8
4.1. Neuinfektionen Schüler – letzte 14 Tage	8
4.2. Neuinfektionen Lehrer – letzte 14 Tage.....	8
4.3. Grafische Darstellung – Schüler und Lehrer	8

Abbildungsverzeichnis

Abbildung 1 - Neuinfektionen und Inzidenz der letzten 7 Tage	3
Abbildung 2 - Reproduktionswerte Sachsen	4
Abbildung 3 - Entwicklung des Wochendurchschnitts der 7-Tages-Inzidenz.....	5
Abbildung 4 - SARS-CoV-2-Nachweise in Sachsen, neue Varianten.....	6
Abbildung 5 - Krankenhauskapazität nach Clustern	7

1. Fallzahlen für den Freistaat Sachsen

Abbildung 1 - Neuinfektionen und Inzidenz der letzten 7 Tage

	Bautzen		Erzgebirge		Görlitz		LK Leipzig		Meißen		Mittelsachsen		Nordsachsen	
	neu	Inzidenz	neu	Inzidenz	neu	Inzidenz	neu	Inzidenz	neu	Inzidenz	neu	Inzidenz	neu	Inzidenz
03.08.2021	6	7,3	1	5,1	1	1,6	10	6,6	4	4,6	1	6,2	4	3,0
04.08.2021	4	6,3	3	3,0	2	2,0	4	7,4	1	4,6	7	4,6	2	5,1
05.08.2021	4	4,3	4	3,6	3	2,8	9	7,4	3	3,7	5	5,6	0	5,1
06.08.2021	1	4,0	4	3,3	2	4,0	7	9,7	0	5,0	2	6,6	0	5,1
07.08.2021	2	4,3	2	4,5	1	4,4	9	12,4	1	4,6	6	5,6	3	5,1
08.08.2021	0	4,7	0	4,2	0	3,6	0	12,4	0	5,0	0	7,6	0	6,1
09.08.2021	2	4,7	6	4,2	1	3,6	14	15,5	2	5,0	5	7,6	0	5,1
10.08.2021	7	4,3	1	6,0	4	3,6	4	20,5	3	4,6	1	8,2	4	3,5
kum. Verä.	27.519 →	-3,0	32.027 →	+0,9	20.466 →	+2,0	14.823 →	+13,9	17.256 →	+/-0	24.365 →	+2,0	13.543 →	+0,5

	Sächs. Schweiz-Osterzgebirge		Vogtland		Zwickau		Chemnitz		Dresden		Leipzig		Sachsen	
	neu	Inzidenz	neu	Inzidenz	neu	Inzidenz	neu	Inzidenz	neu	Inzidenz	neu	Inzidenz	neu	Inzidenz
03.08.2021	7	2,0	3	0,9	5	3,2	1	5,3	19	9,2	10	12,1	72	6,5
04.08.2021	6	4,1	1	2,2	0	4,4	3	4,9	10	9,7	20	9,8	63	5,9
05.08.2021	0	6,5	0	2,7	4	4,1	5	4,9	9	7,5	24	11,3	70	6,0
06.08.2021	2	5,7	1	2,7	2	4,8	3	5,7	11	8,4	12	13,0	47	6,7
07.08.2021	0	5,3	2	3,1	1	3,5	2	5,7	12	8,1	18	12,6	59	6,7
08.08.2021	0	5,3	0	3,5	0	3,5	0	6,1	0	9,2	0	14,8	0	7,6
09.08.2021	3	5,3	2	3,5	2	3,5	7	6,1	11	9,2	0	14,8	55	7,6
10.08.2021	9	3,7	3	3,5	0	3,2	3	7,3	13	11,1	21	12,0	73	7,8
kum. Verä.	20.662 →	+1,7	18.849 →	+2,6	26.836 →	+/-0	17.099 →	+2,0	30.976 →	+1,9	22.731 →	-0,1	287.152 →	+1,3

Stand: 10.08.2021

Anmerkung: Die Farben entsprechen der Auswahl des RKI. Kumulative Veränderung zum gleichen Wochentag der Vorwoche.

Die ausgewiesenen Inzidenzwerte wurden durch das RKI übermittelt (Stand: 10.08.2021, 00:00 Uhr). Bei den Neuinfektionen handelt es sich um tagaktuelle Zahlen (Stand: 10.08.2021, 12:30 Uhr), welche durch die Gesundheitsämter erhoben und an die Landesuntersuchungsanstalt übermittelt wurden.

Gemäß der neuen CoronaSchVO sind die 7-Tages-Inzidenzen ausschlaggebend für verschärfende Maßnahmen sowie für Lockerungen.

Abbildung 2 - Reproduktionswerte Sachsen

Anmerkung: Seit dem 19. Juli 2021 wird der 4-Tages-R-Wert nicht mehr berechnet, da dieser durch Verzögerungen bei der Übermittlung der Fallzahlen an Wochenenden zyklischen Schwankungen unterliegt.

Die R-Schätzung bezieht alle übermittelten Fälle mit Erkrankungsbeginn bis 3 Tage vor dem aktuellen Datenstand (0:00 Uhr des 10. August 2021) ein.

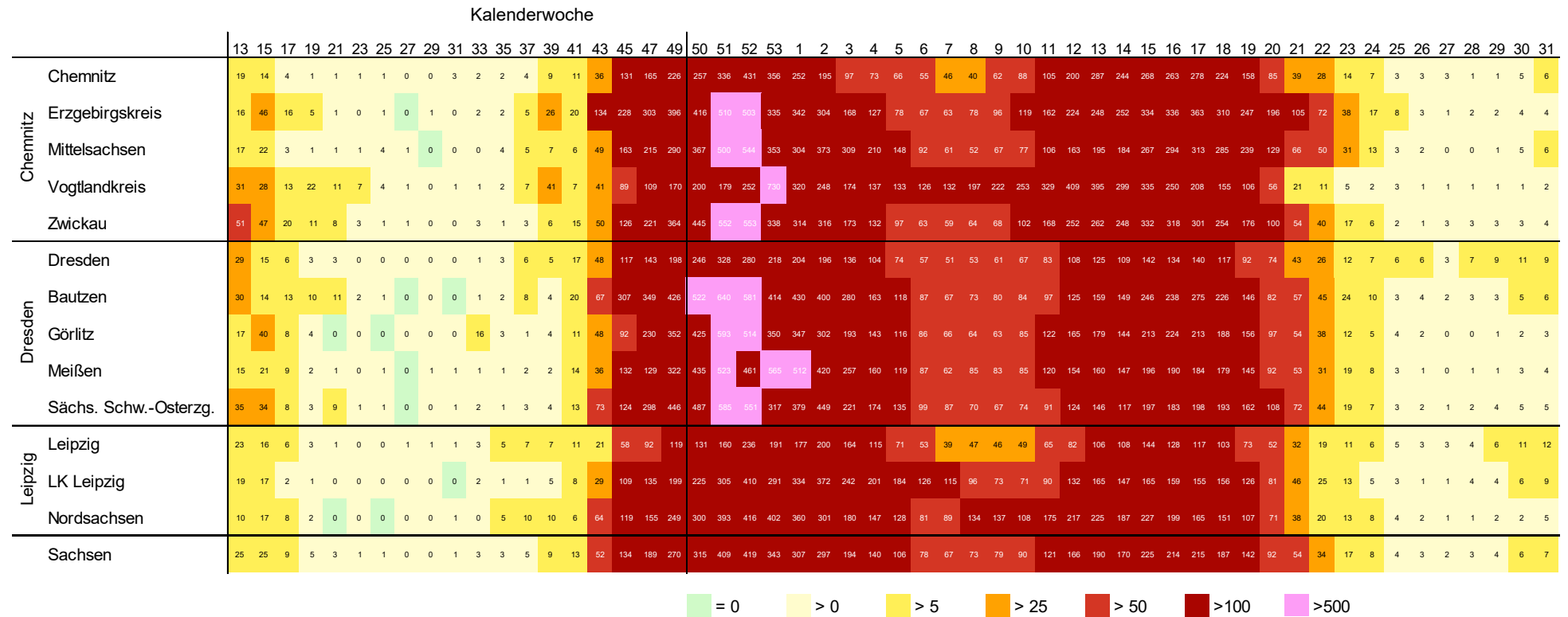
Geschätzte 7-Tages-Reproduktionszahl (7-Tage-R)		
Bundesland	Geschätzte 7-Tages Reproduktionszahl (Punktschätzer)	95%-Prädikationsintervall
Sachsen	1,11	(0,97 – 1,24)

Stand: 10.08.2021

Quelle: Bericht zum Nowcasting für die Bundesländer, RKI

VS – NUR FÜR DEN DIENSTGEBRAUCH

Abbildung 3 - Entwicklung des Wochendurchschnitts der 7-Tages-Inzidenz



Stand: 32. Kalenderwoche

Hinweis: Zur Verbesserung der Darstellung wird der Zeitraum 13. – 49. KW 2020 nur vierzehntägig dargestellt.

VS – NUR FÜR DEN DIENSTGEBRAUCH

Abbildung 4 - SARS-CoV-2-Nachweise in Sachsen, neue Varianten

Neue Bezeichnung durch WHO ab 31.05.2021	Alpha	Beta	Gamma	Delta	Hinweis auf VOC		Hinweis auf Alpha	Hinweis auf Beta	Hinweis auf Delta	Gesamt						
	Bestätigung der VOC per Sequenzierung				Hinweis auf VOC		labordiagnostischer Verdacht auf VOC									
Land- / Stadtkeis	B.1.1.7 (Großbritannien)	davon Todesfälle	B.1.351 (Südafrika)	davon Todesfälle	P.1 (B.1.1.28 Brasilien)	B.1.617.2 (Indien)	davon Todesfälle	SARS-Spike-N 501Y Mutation (ohne Nennung des Sequenztypes)	davon Todesfälle	Hinweis auf B.1.1.7	davon Todesfälle	Hinweis auf B.1.351	davon Todesfälle	Hinweis auf B.1.617.2	Gesamt	davon Todesfälle
SACHSEN	3.270	129	22	1	1	112	1	13.602	214	21.871	475	160	4	378	39.416	824
LK Bautzen	286	5				3		40		2.093	49	5		30	2.457	54
LK Erzgebirgskreis	163	14	1			2		2.961	27	2.464	61	8	1	10	5.609	103
LK Görlitz	223	7				1		6		995	54			8	1.233	61
LK Leipziger Land	199	3			1	14		204		1.590	16	4		16	2.028	19
LK Meißen	152	4						11		1.677	23	6		11	1.857	27
LK Mittelsachsen	192	5						1.670	21	2.273	44	1		15	4.151	70
LK Nordsachsen	150	6	1			1		148		1.763	9	7		2	2.072	15
LK Sächs. Schweiz-Osterzg.	135	7	2			3		195	1	1.946	35	92	1	22	2.395	44
LK Vogtlandkreis	251	14	1			1		2.849	98	553	20	0		10	3.665	132
LK Zwickau	309	20	2			3		2.314	26	607	41			6	3.241	87
SK Chemnitz	114	9	0			2		2.699	38	1.002	46			20	3.837	93
SK Dresden	614	27	4			48	1	38		3.300	53	12		154	4.170	81
SK Leipzig	482	8	11	1		34		467	3	1.608	24	25	2	74	2.701	38

Stand: 03.08.2021

Anmerkung: Da bei der Interpretation der Laborbefunde teilweise fehlerhafte Zuordnungen erfolgen, sind Korrekturen im Nachhinein nicht auszuschließen.

2. Krankenhauskapazität

Abbildung 5 - Krankenhauskapazität nach Clustern

stationäre COVID-19 Fallzahlen im Freistaat Sachsen

(Stand: 10.08.2021, 12:00 Uhr)

Zusammenfassung im FS SN					
COVID-19 Patienten gesamt:	123	(540 frei)	davon COVID-19 ITS-Patienten:	21	(111 frei)
Patienten, die nicht intensivmedizinisch behandelt werden:	102	(429 frei)			
Bettenkapazität / Auslastung in %:	531	19,2%	ITS-Bettenkapazität / Auslastung in %:	132	15,9%
Bezirk Dresden					
COVID-19 Patienten gesamt:	53	(210 frei)	davon COVID-19 ITS-Patienten:	11	(77 frei)
Patienten, die nicht intensivmedizinisch behandelt werden:	42	(133 frei)			
Bettenkapazität / Auslastung in %:	175	24,0%	ITS-Bettenkapazität / Auslastung in %:	88	12,5%
Bezirk Leipzig					
COVID-19 Patienten gesamt:	16	(111 frei)	davon COVID-19 ITS-Patienten:	3	(13 frei)
Patienten, die nicht intensivmedizinisch behandelt werden:	13	(98 frei)			
Bettenkapazität / Auslastung in %:	111	11,7%	ITS-Bettenkapazität / Auslastung in %:	16	18,8%
Bezirk Chemnitz					
COVID-19 Patienten gesamt:	54	(219 frei)	davon COVID-19 ITS-Patienten:	7	(21 frei)
Patienten, die nicht intensivmedizinisch behandelt werden:	47	(198 frei)			
Bettenkapazität / Auslastung in %:	245	19,2%	ITS-Bettenkapazität / Auslastung in %:	28	25,0%

3. Impfungen

Im Freistaat Sachsen haben die Impfungen am 27. Dezember 2020 mit dem Impfstoff BioNTech begonnen. Es folgten am 22. Januar 2021 der Impfstoff Moderna, am 13. Februar 2021 der von AstraZeneca und am 17. Mai 2021 der Impfstoff Johnson & Johnson. Am 11. Januar 2021 hatten die Impfzentren ihre Arbeit aufgenommen.

Mit der Umstellung auf das Digitale Impfquoten-Monitoring zur 27. Kalenderwoche werden alle Impfungen direkt an das RKI gemeldet und aggregiert unter <https://impfdashboard.de/> veröffentlicht. Die offiziellen Impf-Daten liegen damit ausschließlich beim RKI vor und werden bislang ohne weitere Regionalisierung je Bundesland veröffentlicht. Derzeit laufen Abstimmungen seitens des SMS das Berichtswesen zu den Imp fzahlen für Sachsen vor diesem Hintergrund neu aufzustellen.

Stand: 10.08.2021

4. Schulen – tägliche Neuinfektionen

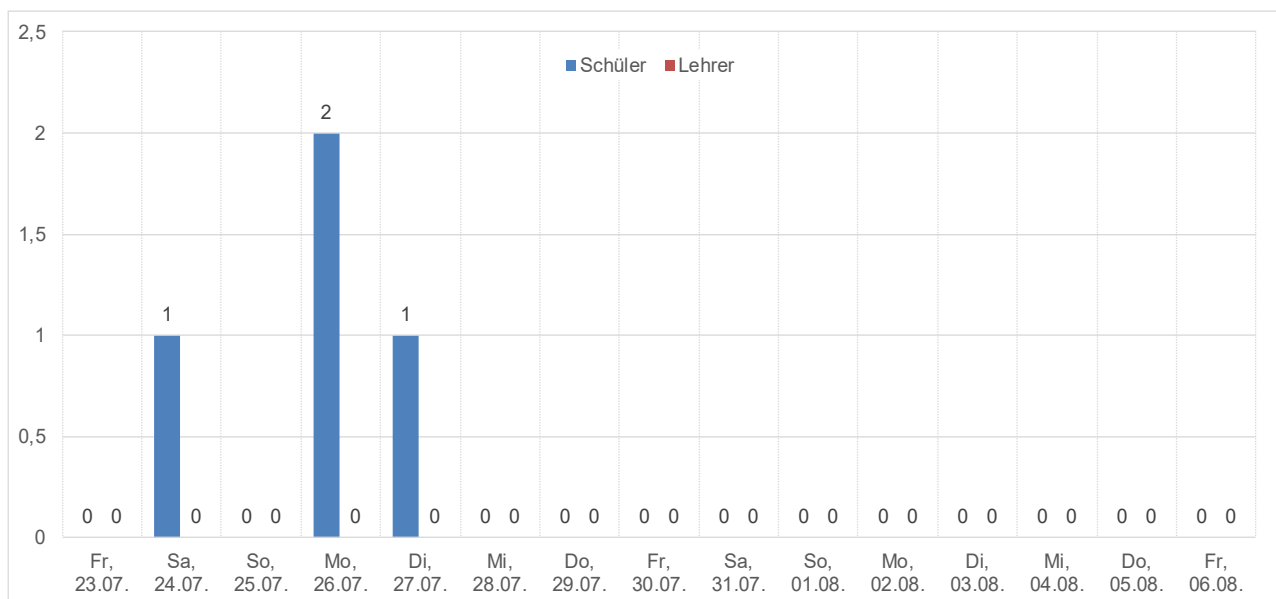
4.1. Neuinfektionen Schüler – letzte 14 Tage

	Schüler gesamt	23.07.	24.07.	25.07.	26.07.	27.07.	28.07.	29.07.	30.07.	31.07.	1.08.	2.08.	3.08.	4.08.	5.08.	6.08.
		Fr	Sa	So	Mo	Di	Mi	Do	Fr	Sa	So	Mo	Di	Mi	Do	Fr
Landkreis Bautzen	30.717	0	0	0	0	0	0	0	0	0	0	0	0	0	0	0
Landkreis Görlitz	25.627	0	0	0	0	0	0	0	0	0	0	0	0	0	0	0
Erzgebirgskreis	30.405	0	0	0	0	0	0	0	0	0	0	0	0	0	0	0
Landkreis Leipzig	25.082	0	1	0	0	0	0	0	0	0	0	0	0	0	0	0
Landkreis Meißen	26.474	0	0	0	0	0	0	0	0	0	0	0	0	0	0	0
Mittelsachsen	29.815	0	0	0	0	0	0	0	0	0	0	0	0	0	0	0
Nordsachsen	21.736	0	0	0	0	0	0	0	0	0	0	0	0	0	0	0
Sächs. Schweiz-Osterz.	24.798	0	0	0	0	0	0	0	0	0	0	0	0	0	0	0
Vogtlandkreis	21.753	0	0	0	0	0	0	0	0	0	0	0	0	0	0	0
Landkreis Zwickau	29.609	0	0	0	0	0	0	0	0	0	0	0	0	0	0	0
Stadt Chemnitz	25.522	0	0	0	1	0	0	0	0	0	0	0	0	0	0	0
Stadt Dresden	61.730	0	0	0	1	0	0	0	0	0	0	0	0	0	0	0
Stadt Leipzig	59.689	0	0	0	0	1	0	0	0	0	0	0	0	0	0	0
Summe	412.957	0	1	0	2	1	0	0	0	0	0	0	0	0	0	0

4.2. Neuinfektionen Lehrer – letzte 14 Tage

	Lehrer gesamt	23.07.	24.07.	25.07.	26.07.	27.07.	28.07.	29.07.	30.07.	31.07.	1.08.	2.08.	3.08.	4.08.	5.08.	6.08.
		Fr	Sa	So	Mo	Di	Mi	Do	Fr	Sa	So	Mo	Di	Mi	Do	Fr
Landkreis Bautzen	2.402	0	0	0	0	0	0	0	0	0	0	0	0	0	0	0
Landkreis Görlitz	1.952	0	0	0	0	0	0	0	0	0	0	0	0	0	0	0
Erzgebirgskreis	2.243	0	0	0	0	0	0	0	0	0	0	0	0	0	0	0
Landkreis Leipzig	1.888	0	0	0	0	0	0	0	0	0	0	0	0	0	0	0
Landkreis Meißen	2.008	0	0	0	0	0	0	0	0	0	0	0	0	0	0	0
Mittelsachsen	2.241	0	0	0	0	0	0	0	0	0	0	0	0	0	0	0
Nordsachsen	1.636	0	0	0	0	0	0	0	0	0	0	0	0	0	0	0
Sächs. Schweiz-Osterz.	1.847	0	0	0	0	0	0	0	0	0	0	0	0	0	0	0
Vogtlandkreis	1.675	0	0	0	0	0	0	0	0	0	0	0	0	0	0	0
Landkreis Zwickau	2.174	0	0	0	0	0	0	0	0	0	0	0	0	0	0	0
Stadt Chemnitz	1.920	0	0	0	0	0	0	0	0	0	0	0	0	0	0	0
Stadt Dresden	4.280	0	0	0	0	0	0	0	0	0	0	0	0	0	0	0
Stadt Leipzig	4.549	0	0	0	0	0	0	0	0	0	0	0	0	0	0	0
Summe	30.815	0	0	0	0	0	0	0	0	0	0	0	0	0	0	0

4.3. Grafische Darstellung – Schüler und Lehrer



Stand: 06.08.2021 | Quelle: Zuarbeit vorläufiger Grunddaten des SMK.