STAATSMINISTERIUM
DES INNERN

Freistaat
SACHSEN

Coronavirus
(COVID-19)

Tagesbrief Sachsen

28. April 2021

Inhaltsverzeichnis

1. Fallzahlen für den Freistaat Sachsen 3

2. Krankenhauskapazität 12

2.1. Stationäre COVID-19 Fallzahlen 12

2.2. Krankenhauskapazität und Krankenhausbelegung 13

3. Entwicklung der Mobilität 14

4. Einordnung des Freistaates Sachsen in den Bundesmaßstab. 15

4.1. Vergleich 7-Tage-Inzidenz 15

4.2. Vergleich Todesfallzahlen 15

4.3. Langzeitvergleich der Sterblichkeit im Freistaat Sachsen 16

5. Schulen – tägliche Neuinfektionen 17

5.1. Neuinfektionen Schüler – letzte 14 Tage 17

5.2. Neuinfektionen Lehrer – letzte 14 Tage 17

5.3. Grafische Darstellung – Schüler und Lehrer 17

6. Impfungen 18

Abbildungsverzeichnis

Abbildung 1 - Übersicht Entwicklung Fallzahlen COVID-19 im Freistaat Sachsen 3

Abbildung 2 - Reproduktionswerte Sachsen 4

Abbildung 3 - Neuinfektionen und Inzidenz der letzten 7 Tage 5

Abbildung 4 - SARS-CoV-2-Nachweise in Sachsen, neue Varianten 6

Abbildung 5 - Entwicklung der Inzidenz 7

Abbildung 6 - Entwicklung des Wochendurchschnitts der 7-Tages-Inzidenz 8

Abbildung 7 - Entwicklung Inzidenz Freistaat Sachsen 9

Abbildung 8 - 7-Tages-Inzidenzen der Grenzregionen zum Freistaat Sachsen 9

Abbildung 9 - Todesfälle im Zusammenhang mit Covid-19 (I) 10

Abbildung 10 - Todesfälle im Zusammenhang mit Covid-19 (II) 10

Abbildung 11 - Todesfälle im Zusammenhang mit Covid-19 (III) 11

Abbildung 12 - Übersicht Entwicklung stationäre COVID-19 Fallzahlen 12

Abbildung 13 - Krankenhauskapazität nach Clustern 13

1. Fallzahlen für den Freistaat Sachsen

Abbildung 1 - Übersicht Entwicklung Fallzahlen COVID-19 im Freistaat Sachsen

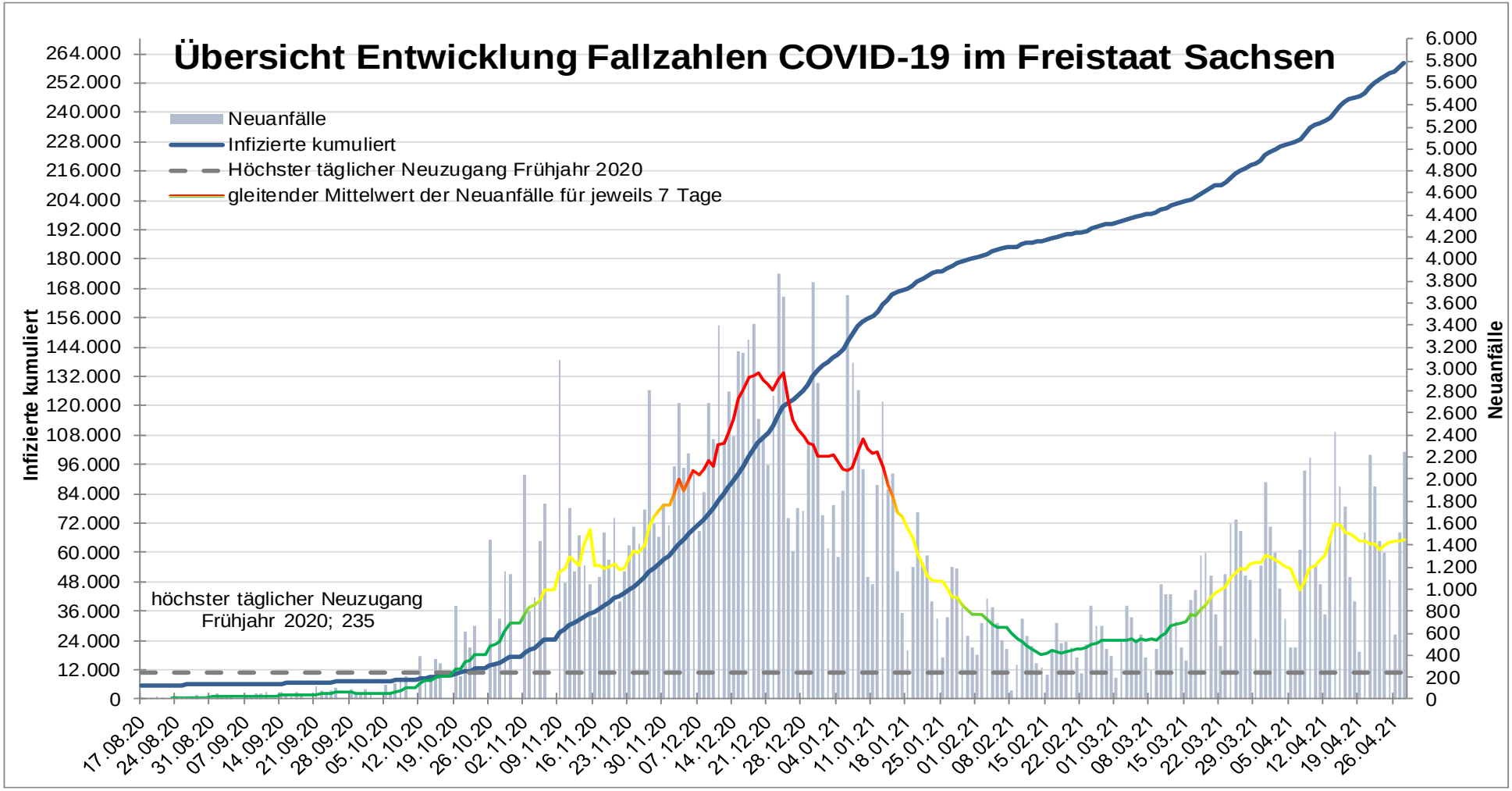

Stand: 28.04.2021

Abbildung 2 - Reproduktionswerte Sachsen

Die R-Schätzung bezieht alle übermittelten Fälle mit Erkrankungsbeginn bis 3 Tage vor dem aktuellen Datenstand (0:00 Uhr des 27. April 2021) ein.

Geschätzte Reproduktionszahl am 23.04.2021		
Bundesland	Geschätzte 4-Tages Reproduktionszahl (Punktschätzer)	95%-Prädikationsintervall
Sachsen	0,89	(0,77 – 1,01)

Der aktuelle 7-Tages-R-Wert liegt einen Tag vor dem R-Wert und wird also dem 22. April 2021 zugeordnet.

Geschätzte 7-Tages-Reproduktionszahl (7-Tage-R) am 22.04.2021		
Bundesland	Geschätzte 7-Tages Reproduktionszahl (Punktschätzer)	95%-Prädikationsintervall
Sachsen	0,96	(0,91 – 1,03)

Stand: 27.04.2021

Quelle: Bericht zum Nowcasting für die Bundesländer, RKI

Abbildung 3 - Neuinfektionen und Inzidenz der letzten 7 Tage

	Bautzen		Erzgebirge		Görlitz		LK Leipzig		Meißen		Mittelsachsen		Nordsachsen	
	neu	Inzidenz	neu	Inzidenz	neu	Inzidenz	neu	Inzidenz	neu	Inzidenz	neu	Inzidenz	neu	Inzidenz
21.04.2021	309	171,5	255	322,1	136	216,4	96	153,8	126	190,7	250	271,6	108	198,7
22.04.2021	193	211,5	314	309,3	96	220,8	55	154,6	60	184,1	243	289,1	60	196,2
23.04.2021	146	238,5	225	346,6	86	224,4	85	149,1	43	178,3	198	277,2	65	191,7
24.04.2021	179	246,5	93	364,5	80	219,2	61	160,0	129	196,9	160	289,1	45	183,6
25.04.2021	159	285,6	180	359,2	27	240,2	41	161,9	11	198,2	17	308,8	20	174,0
26.04.2021	30	327,6	86	382,4	3	248,9	27	163,5	20	196,9	198	284,8	21	183,1
27.04.2021	16	317,6	207	394,4	151	196,3	72	170,1	81	199,8	155	334,1	69	175,0
28.04.2021	**298**	**227,9**	**285**	**375,3**	**161**	**195,1**	**79**	**153,4**	**98**	**180,8**	**283**	**307,5**	**94**	**156,8**
kum. Verä.	24.520	+56,4	28.345	+53,2	18.856	-21,3	13.462	-0,4	15.968	-9,9	21.419	+35,9	12.633	-41,9

	Sächs. Schweiz-Osterzgebirge		Vogtland		Zwickau		Chemnitz		Dresden		Leipzig		Sachsen	
	neu	Inzidenz	neu	Inzidenz	neu	Inzidenz	neu	Inzidenz	neu	Inzidenz	neu	Inzidenz	neu	Inzidenz
21.04.2021	129	156,0	120	253,1	243	303,5	54	265,5	232	118,5	159	124,1	2.217	200,8
22.04.2021	98	164,9	87	249,6	178	310,8	264	201,8	157	126,3	130	122,9	1.935	201,8
23.04.2021	91	164,1	77	230,5	122	316,5	78	274,0	121	129,5	95	121,9	1.432	209,3
24.04.2021	85	175,1	57	217,3	143	301,0	68	266,7	117	141,3	112	117,3	1.329	212,5
25.04.2021	98	180,0	53	213,7	198	297,1	133	264,3	89	144,6	60	125,8	1.086	218,8
26.04.2021	19	211,7	18	232,7	4	344,4	114	274,0	21	155,2	20	127,6	581	232,0
27.04.2021	34	208,1	114	217,3	184	310,2	64	290,7	233	134,3	131	122,7	1.511	226,5
28.04.2021	**174**	**165,7**	**98**	**211,9**	**221**	**316,5**	**115**	**293,9**	**185**	**139,7**	**158**	**112,8**	**2.249**	**210,3**
kum. Verä.	18.686	+9,7	17.982	-41,2	24.460	+13,0	15.341	+28,4	28.273	+21,2	20.436	-11,3	260.381	+9,5

Stand: 28.04.2021

Anmerkung: Die Farben entsprechen der Auswahl des RKI. Kumulative Veränderung zum gleichen Wochentag der Vorwoche.

Die ausgewiesenen Inzidenzwerte wurden durch das RKI übermittelt (Stand: 28.04.2021, 00:00 Uhr). Bei den Neuinfektionen handelt es sich um tagaktuelle Zahlen (Stand: 28.04.2021, 12:30 Uhr), welche durch die Gesundheitsämter erhoben und an die Landesuntersuchungsanstalt übermittelt wurden.

Gemäß der neuen CoronaSchVO sind die 7-Tages-Inzidenzen ausschlaggebend für verschärfende Maßnahmen sowie für Lockerungen.

Abbildung 4 - SARS-CoV-2-Nachweise in Sachsen, neue Varianten

	Bestätigung der VOC per Sequenzierung					Hinweis auf VOC		labordiagnostischer Verdacht auf VOC					
Land- / Stadtkeis	B.1.1.7 (Großbritannien)	davon Todesfälle	B.1.351 (Südafrika)	davon Todesfälle	B.1.1.28 (Brasilien)	SARS-Spike-N 501Y Mutation (ohne Nennung des Sequenztypes)	davon Todesfälle	Hinweis auf B.1.1.7	davon Todesfälle	Hinweis auf B.1.351	davon Todesfälle	Gesamt	davon Todesfälle
SACHSEN	**1.399**	**35**	**13**	**1**	**1**	**9.541**	**69**	**14.996**	**228**	**156**	**1**	**26.106**	**334**
LK Bautzen	115	2				21		1.499	27	4		1.639	29
LK Erzgebirgskreis	63					1.661	6	1.675	33	7	1	3.406	40
LK Görlitz	56					5		761	17			822	17
LK Leipziger Land	74	1				144		1.059	8	4		1.281	9
LK Meißen	33	2				5		1.315	20	6		1.359	22
LK Mittelsachsen	52				1	1.144	6	1.291	14	4		2.492	20
LK Nordsachsen	82		1			92		1.351	2	5		1.531	2
LK Sächs. Schweiz-Osterzg.	17					158		1.118	18	89		1.382	18
LK Vogtlandkreis	194	8	1			2.410	40	467	12			3.072	60
LK Zwickau	205	11	2			1.609	5	341	16			2.157	32
SK Chemnitz	27	1				1.923	11	667	19	3		2.620	31
SK Dresden	244	7				39		2.254	32	10		2.547	39
SK Leipzig	237	3	9	1		330	1	1.198	10	24		1.798	15

Stand: 27.04.2021

Anmerkung: Da bei der Interpretation der Laborbefunde teilweise fehlerhafte Zuordnungen erfolgen, sind Korrekturen im Nachhinein erforderlich.

Abbildung 5 - Entwicklung der Inzidenz

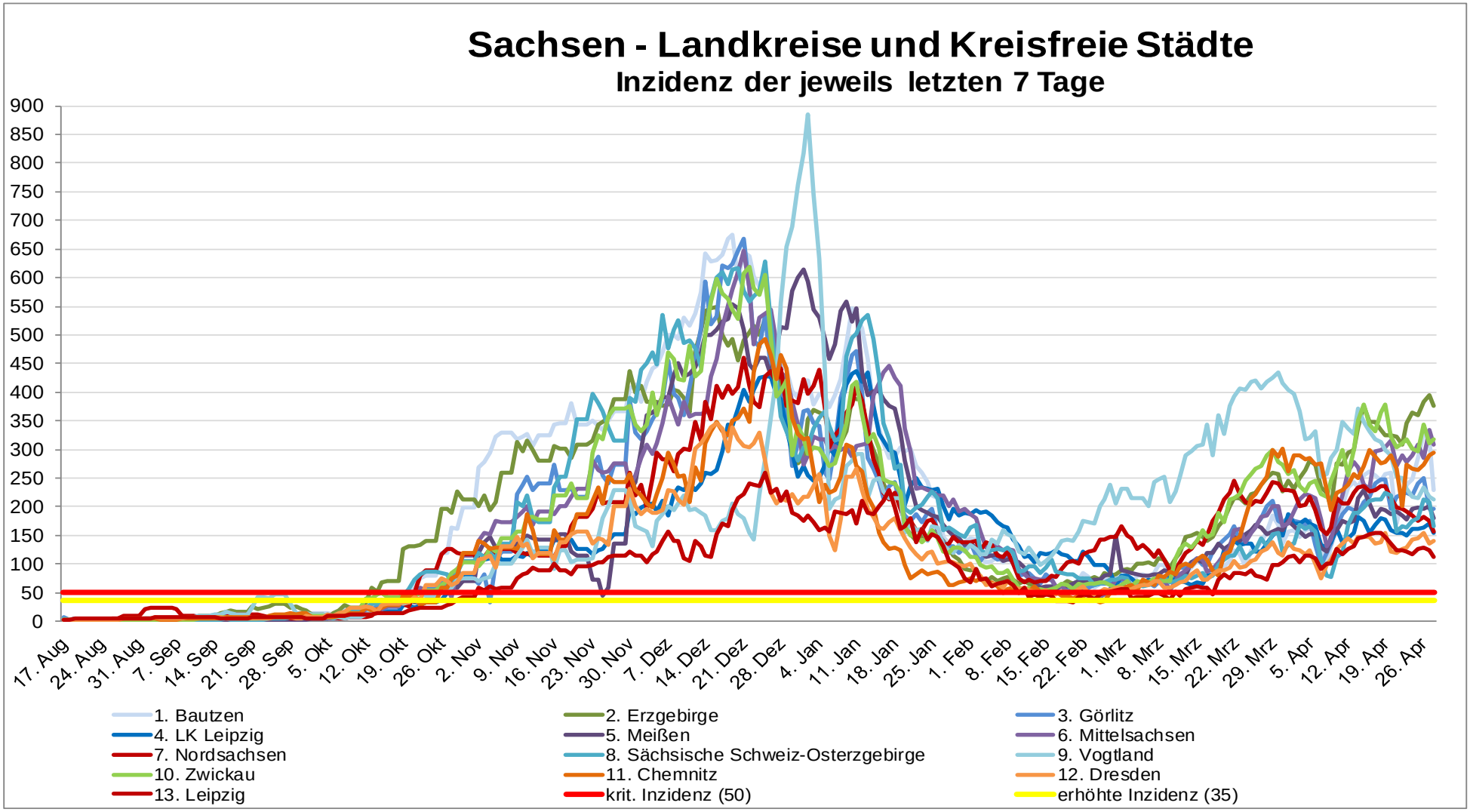

Stand: 28.04.2021

Abbildung 6 - Entwicklung des Wochendurchschnitts der 7-Tages-Inzidenz

		13	14	15	16	17	18	19	20	21	22	23	24	25	26	27	28	29	30	31	32	33	34	35	36	37	38	39	40	41	42	43	44	45	46	47	48	49	50	51	52	53	1	2	3	4	5	6	7	8	9	10	11	12	13	14	15	16
Chemnitz	Chemnitz	19	21	14	10	4	1	1	1	1	1	1	1	1	1	0	0	0	1	3	4	2	1	2	4	4	6	9	11	11	24	36	90	131	138	165	233	226	257	336	431	356	252	195	97	73	66	55	46	40	62	88	105	200	287	244	268	263
	Erzgebirgskreis	16	34	46	27	16	9	5	3	1	1	0	0	1	0	0	0	1	0	0	1	2	1	2	2	5	15	26	18	20	60	134	206	228	295	303	360	396	416	510	503	335	342	304	168	127	78	67	63	78	96	119	162	224	248	252	334	336
	Mittelsachsen	17	22	22	12	3	3	1	1	1	0	1	1	4	9	1	0	0	0	0	1	0	1	4	4	5	9	7	9	6	21	49	83	163	188	215	270	290	367	500	544	353	304	373	309	210	148	92	61	52	67	77	106	163	195	184	267	294
	Vogtlandkreis	31	27	28	32	13	14	22	16	11	13	7	3	4	5	1	0	0	0	1	2	1	3	2	2	7	13	41	16	7	28	41	66	89	127	109	189	170	200	179	252	730	320	248	174	137	133	126	132	197	222	253	329	409	395	299	335	250
	Zwickau	51	57	47	34	20	10	11	11	8	4	3	1	1	1	1	0	0	0	0	1	3	1	1	2	3	6	6	10	15	43	50	88	126	173	221	343	364	445	552	553	338	314	316	173	132	97	63	59	64	68	102	168	252	262	248	332	318
Dresden	Dresden	29	32	15	6	6	5	3	3	3	2	0		0	0	0	0	0	1	0	1	1	2	3	5	6	5	5	7	17	27	48	75	117	125	143	165	198	246	328	280	218	204	196	136	104	74	57	51	53	61	67	83	108	125	109	142	134
	Bautzen	30	22	14	23	13	5	10	20	11	5	2	1	1	0	0	0	0	0	0	0	1	0	2	4	8	8	4	11	20	34	67	165	307	321	349	354	426	522	640	581	414	430	400	280	163	118	87	67	73	80	84	97	125	159	149	246	238
	Görlitz	17	19	40	13	8	4	4	1	0	0	0	0	0	0	0	0	0	0	0	8	16	3	3	2	1	4	4	6	11	21	48	73	92	237	230	267	352	425	593	514	350	347	302	193	143	116	86	66	64	63	85	122	165	179	144	213	224
	Meißen	15	21	21	15	9	6	2	2	1	0	0	2	1	0	0	0	1	0	1	0	1	3	1	2	2	1	2	3	14	35	36	63	132	142	129	93	322	435	523	461	565	512	420	257	160	119	87	62	85	83	85	120	154	160	147	196	190
	Sächs. Schw.-Osterzg.	35	39	34	12	8	3	3	5	9	3	1	0	1	0	0	0	0	0	1	0	2	3	1	4	3	3	4	8	13	30	73	90	124	189	298	348	446	487	585	551	317	379	449	221	174	135	99	87	70	67	74	91	124	146	117	197	183
Leipzig	Leipzig	23	23	16	8	6	5	3	2	1	0	0		0	2	1	1	1	2	1	1	3	4	5	6	7	5	7	5	11	13	21	35	58	86	92	108	119	131	160	236	191	177	200	164	115	71	53	39	47	46	49	65	82	106	108	144	128
	LK Leipzig	19	17	17	9	2	1	1	1	0	0	0	1	0	0	0	0	0	0	0	0	2	1	1	4	1	2	5	5	8	15	29	64	109	118	135	138	199	225	305	410	291	334	372	242	201	184	126	115	96	73	71	90	132	165	147	165	159
	Nordsachsen	10	16	17	11	8	4	2	0	0	0	0	0	0	0	0	0	0	1	1	1	0	1	5	21	10	9	10	5	6	21	64	120	119	117	155	208	249	300	393	416	402	360	301	180	147	128	81	89	134	137	108	175	217	225	187	227	199
	Sachsen	25	28	25	15	9	5	5	5	3	2	1	1	1	2	0	0	0	1	1	1	3	2	3	4	5	7	9	9	13	28	52	90	134	168	189	227	270	315	409	419	343	307	297	194	140	106	78	67	73	79	90	121	166	190	170	225	214

= 0 | > 0 | > 5 | > 25 | > 50 | >100 | >500

Stand: 17. Kalenderwoche

Abbildung 7 - Entwicklung Inzidenz Freistaat Sachsen

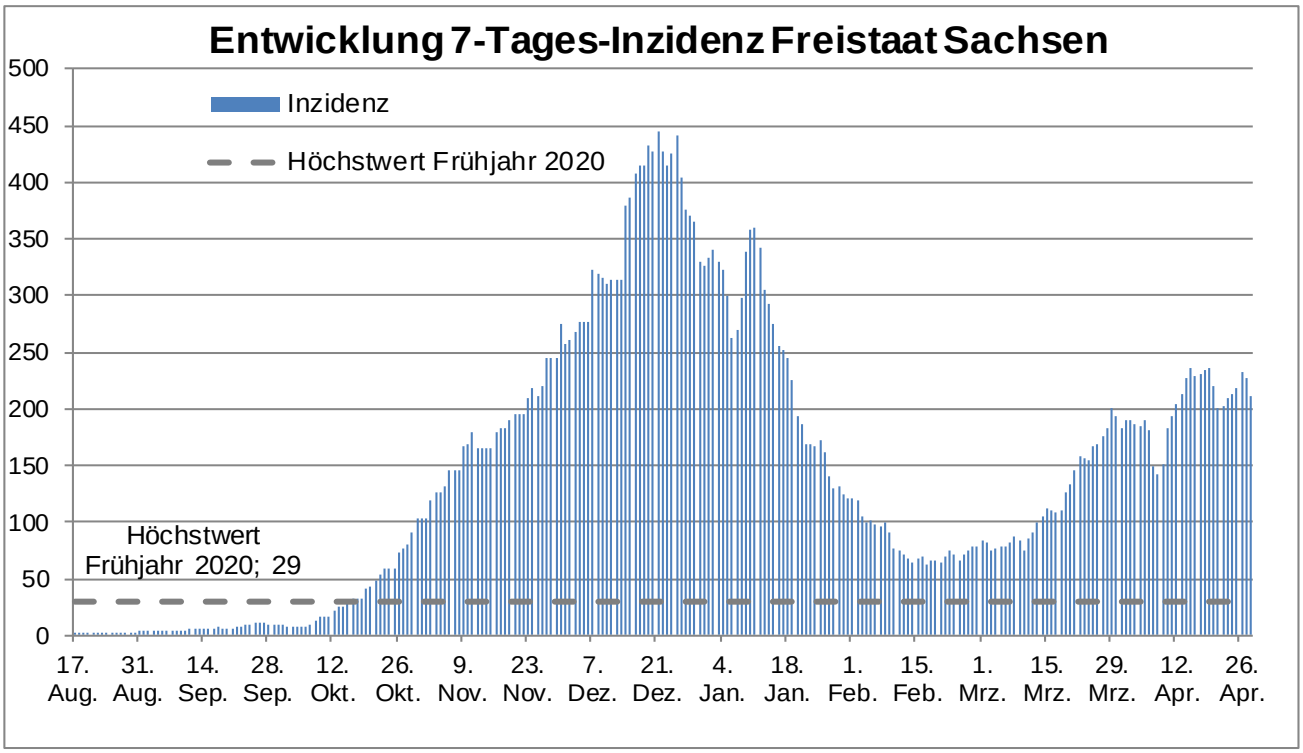

Stand: 28.04.2021

Abbildung 8 - 7-Tages-Inzidenzen der Grenzregionen zum Freistaat Sachsen

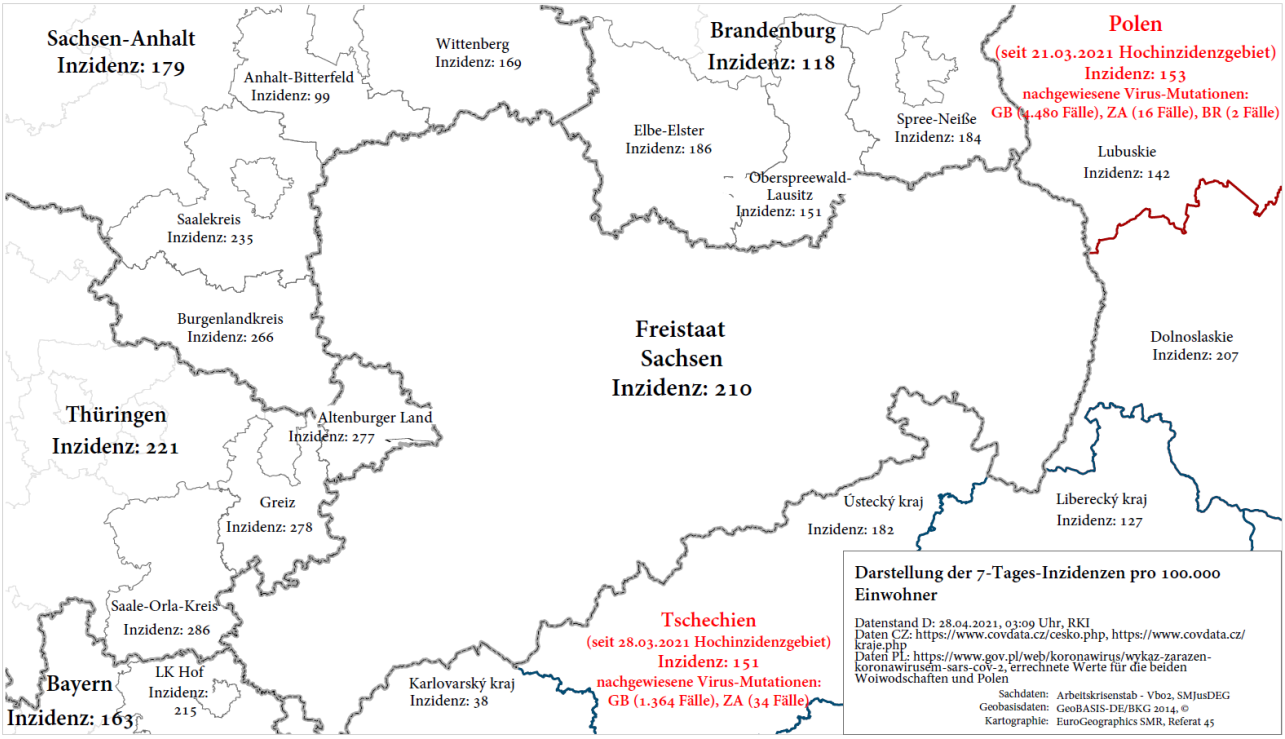

Stand: 28.04.2021

Abbildung 9 - Todesfälle im Zusammenhang mit Covid-19 (I)

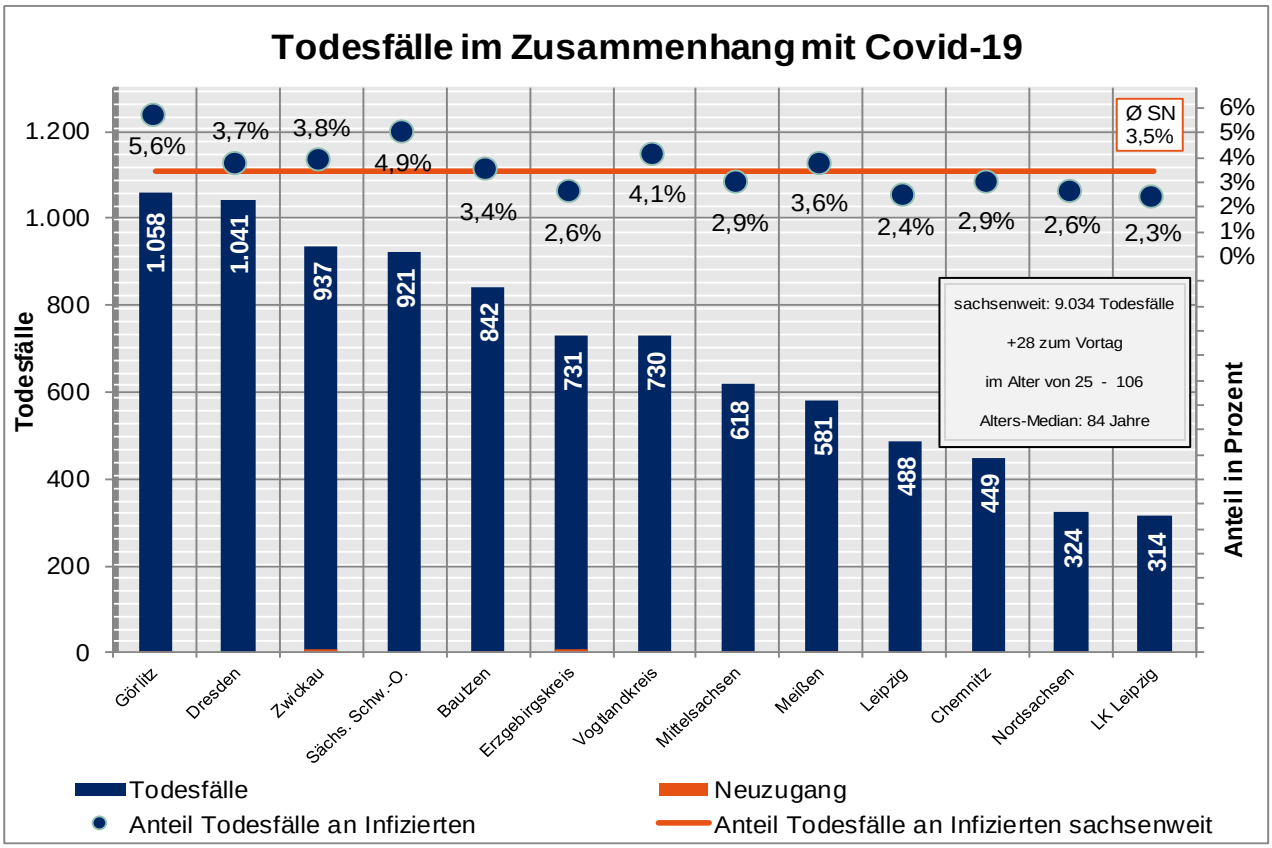

Stand: 28.04.2021

Abbildung 10 - Todesfälle im Zusammenhang mit Covid-19 (II)

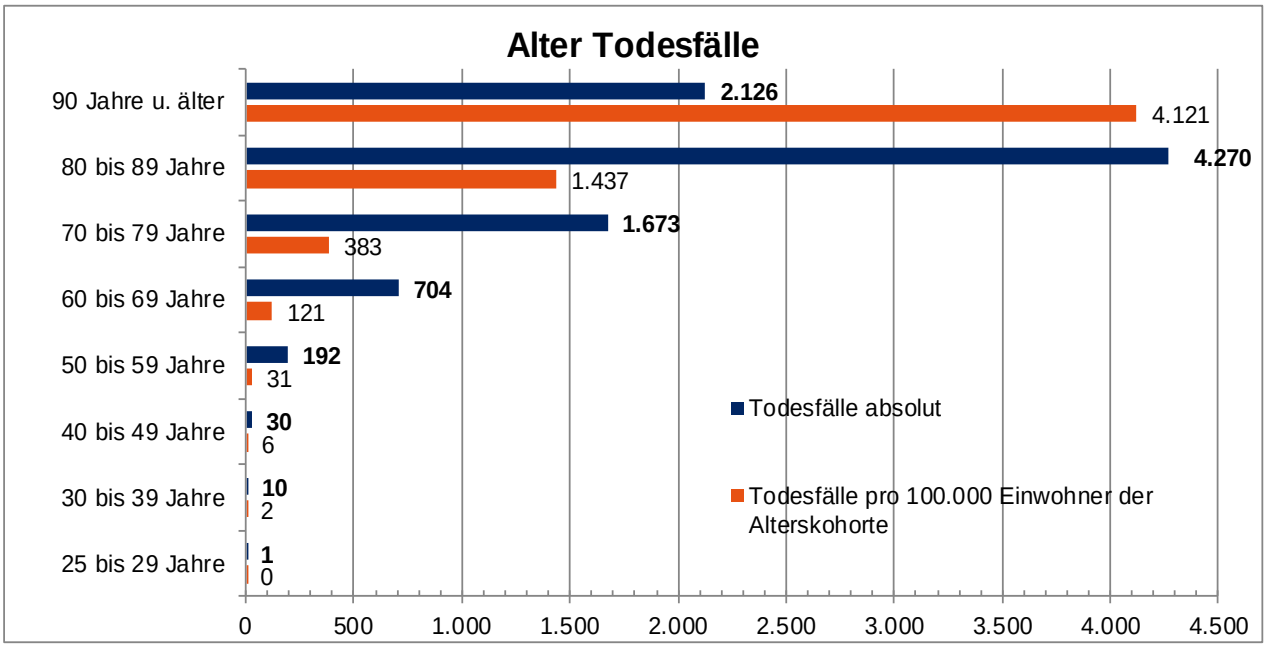

Stand: 27.04.2021

Abbildung 11 - Todesfälle im Zusammenhang mit Covid-19 (III)

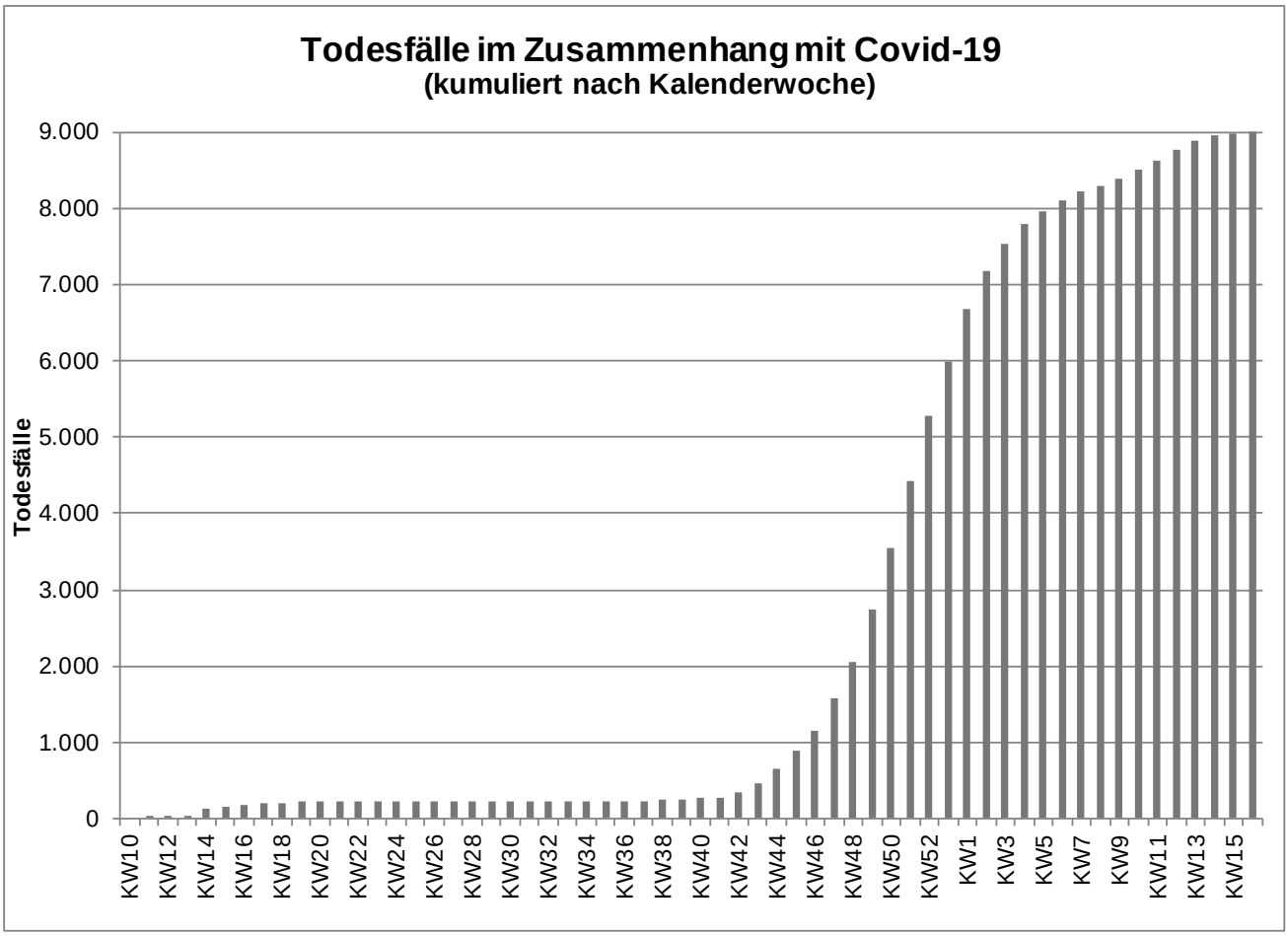

Stand: 17. Kalenderwoche

Anmerkung: Zu Abbildung 11 wird darauf hingewiesen, dass aktuell noch Todesfälle bis in die 11. Kalenderwoche nacherfasst werden, die zu Änderungen im Kurvenverlauf führen werden.

2. Krankenhauskapazität

2.1. Stationäre COVID-19 Fallzahlen

Abbildung 12 - Übersicht Entwicklung stationäre COVID-19 Fallzahlen

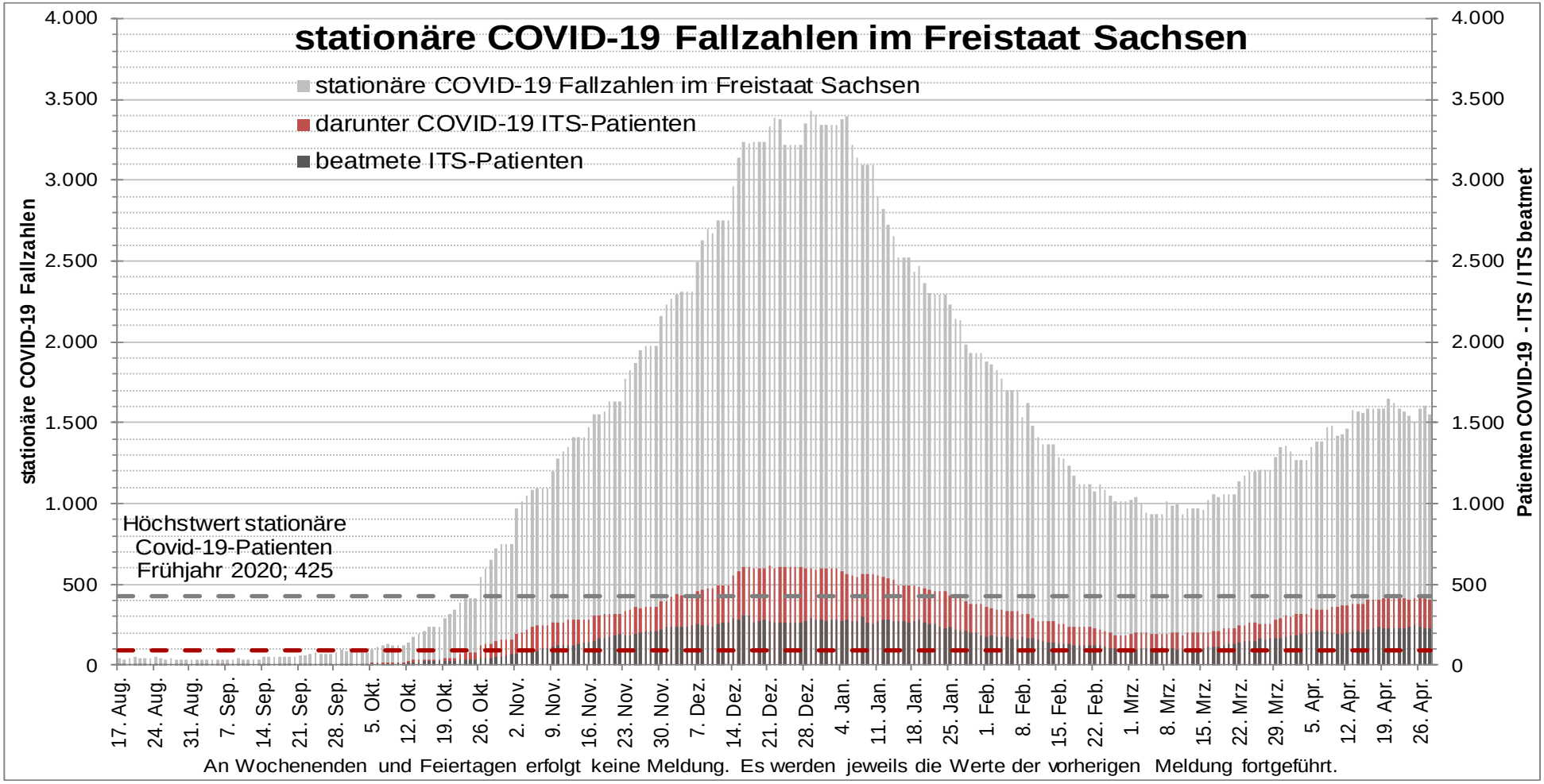

Stand: 28.04.2021

Anmerkung: Aktuell beträgt die stationäre COVID-19 Fallzahl 1.553; darunter sind 407 COVID-19 ITS-Patienten.

2.2. Krankenhauskapazität und Krankenhausbelegung

Abbildung 13 - Krankenhauskapazität nach Clustern

stationäre COVID-19 Fallzahlen im Freistaat Sachsen

(Stand: 28.04.2021, 12:00 Uhr)

Zusammenfassung im FS SN						
COVID-19 Patienten gesamt:	**1.553**	(553 frei)		**davon** COVID-19 ITS-Patienten:	**407**	(56 frei)
Patienten, die nicht intensivmedizinisch behandelt werden:	**1.146**	(497 frei)				
Bettenkapazität / Auslastung in %:	1.643	69,8%				
Bezirk Dresden						
COVID-19 Patienten gesamt:	**528**	(185 frei)		**davon** COVID-19 ITS-Patienten:	**151**	(29 frei)
Patienten, die nicht intensivmedizinisch behandelt werden:	**377**	(156 frei)				
Bettenkapazität / Auslastung in %:	533	70,7%				
Bezirk Leipzig						
COVID-19 Patienten gesamt:	**220**	(149 frei)		**davon** COVID-19 ITS-Patienten:	**67**	(9 frei)
Patienten, die nicht intensivmedizinisch behandelt werden:	**153**	(140 frei)				
Bettenkapazität / Auslastung in %:	293	52,2%				
Bezirk Chemnitz						
COVID-19 Patienten gesamt:	**805**	(219 frei)		**davon** COVID-19 ITS-Patienten:	**189**	(18 frei)
Patienten, die nicht intensivmedizinisch behandelt werden:	**616**	(201 frei)				
Bettenkapazität / Auslastung in %:	817	75,4%				

Tabelle Krankenhausbelegung

	Normalstation		Intensivstation	
Chemnitz	77%		93%	
Dresden	71%		86%	
Leipzig	52%		87%	
Sachsen	71%		89%	

Stand: 28.04.2021

3. Entwicklung der Mobilität

Angaben in %	Bund	Spanne	Sachsen
Einzelhandel und Freizeit	- 46	- 58 (HB); - 26 (SH)	- 46
Läden für den tägl. Bedarf	+/- 0	- 5 (SN); + 8 (SH)	- 5
Parks	+ 86	+ 30 (B); + 190 (SH)	+ 67
Bahnhöfe und Haltestellen	- 32	- 45 (HH); - 4 (SH)	- 25
Arbeitsstätten	- 3	- 10 (SL); + 4 (BB, SN)	+ 4
Wohnorte	+ 6	+ 4 (TH); + 8 (NRW)	+ 5

Quelle: https://www.gstatic.com/covid19/mobility/2021-04-24_DE_Mobility_Report_de.pdf

Die Werte mit Stand 24. April 2021 zeigen ein uneinheitliches Bild zur Entwicklung der bundesweiten Mobilität auf Grund unterschiedlich geltender Corona-Schutz-Verordnungen.

Zeitlicher Verlauf der Mobilitätsentwicklung im Covid-Mobility-Projekt des Robert-Koch-Instituts mit der Humboldt-Universität Berlin:

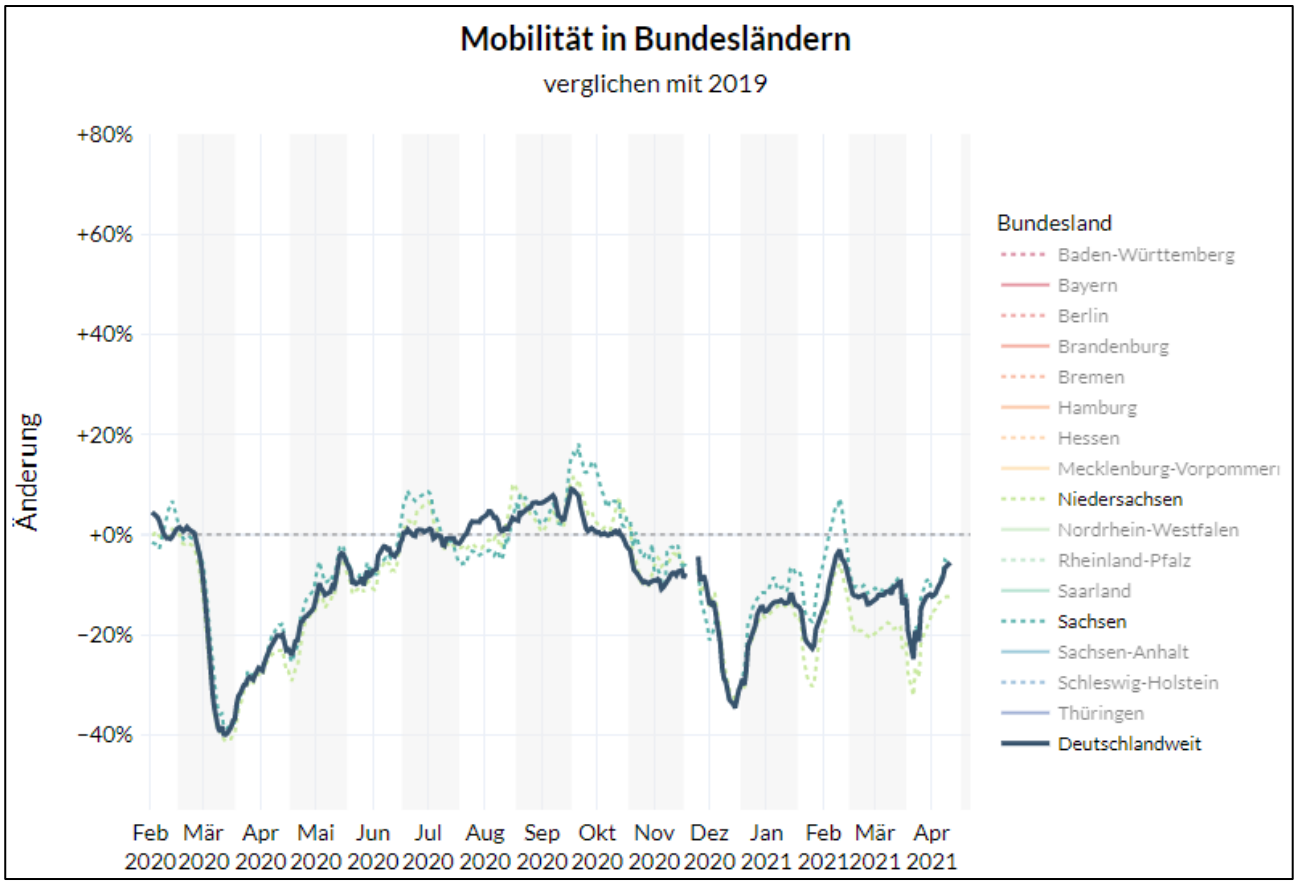

Quelle: https://www.covid-19-mobility.org/de/current-mobility/
Stand: 28.04.2021. Letzte visualisierte Daten stammen vom 26. April 2021.

4. Einordnung des Freistaates Sachsen in den Bundesmaßstab

4.1. Vergleich 7-Tage-Inzidenz

Laut Dashboard des RKI mit Stand 28. April 2021, 03:09 Uhr, liegt der Bundesdurchschnitt der 7-Tage-Inzidenz bei 160,6 (Vortag 167,6).

Der Freistaat Thüringen weist mit einer Inzidenz von 221,0 (222,1) den höchsten Wert aus.

Der Freistaat Sachsen folgt mit einer Inzidenz von 210,3 (Vortag 226,5) und Baden-Württemberg mit einer Inzidenz von 191,9 (197,3).

Schleswig-Holstein weist mit einer Inzidenz von 70,3 (72,3) den niedrigsten Wert bundesweit aus.

Mit Stand 28. April 2021 sind **vier** sächsische Landkreise unter den Top-10 in Deutschland.

Auswahl pro Landkreis			
	Landkreis	**7-Tage-Fallzahl**	**7-Tage-Inzidenz**
1	**LK Erzgebirgskreis**	**1.257**	**375,3**
2	**LK Zwickau**	**997**	**316,5**
3	LK Vechta	451	315,8
4	**LK Mittelsachsen**	**935**	**307,5**
5	LK Haßberge	258	305,7
6	SK Hof	140	305,5
7	LK Gotha	407	301,7
8	**SK Chemnitz**	**724**	**293,9**
9	LK Ilm-Kreis	312	293,6
10	LK Rottal-Inn	349	287,2

(Quelle: RKI, COVID-19-Dashboard, Stand: 27. April 2021, 03:10 Uhr)

4.2. Vergleich Todesfallzahlen

Mit 221 (Vortag 220) Todesfällen pro 100.000 Einwohner weist Sachsen aktuell den höchsten Wert im Bundesvergleich auf. Die Todesfälle laufen den Neuinfektionen grundsätzlich nach, insoweit spiegeln die Todesfälle nicht das aktuelle Infektionsgeschehen wider.

Todesfälle kumulativ		
Bundesland	**Fälle**	**Fälle/100.000 Einw.**
Sachsen	8.990	221
Thüringen	3.752	176
Brandenburg	3.518	139
⋮	⋮	⋮
Schleswig-Holstein	1.502	52
Gesamt	**81.968**	**99**

(Quelle: RKI, Täglicher Bericht, Stand: 27. April 2021, 00:00 Uhr, Seite 4)

4.3. Langzeitvergleich der Sterblichkeit im Freistaat Sachsen

Gestorbene im Freistaat Sachsen 2010 bis 2021 nach Sterbemonat

Sterbemonat	2020	Verstorbene Covid 19	2021	Verstorbene Covid 19	Mittelwert 2010-2019 Quelle StaLA	2020 prozentuale Veränderung Gesamtzahl der Verstorbenen ggü. Mittelwert 2010-2019	2021 prozentuale Veränderung Gesamtzahl der Verstorbenen ggü. Mittelwert 2010-2019
Januar	5 059		8 091	2 262	4 835	4,6 %	67,3 %
Februar	4 746		5 244	669	4 725	0,5 %	11,0 %
März	4 930	39	4 915	519	5 013	-1,7 %	-2,0 %
April	4 744	170	2 987		4 409	7,6 %	
Mai	4 396	20			4 294	2,4 %	
Juni	4 172	1			4 027	3,6 %	
Juli	4 458				4 228	5,4 %	
August	4 362	1			4 192	4,1 %	
September	4 385	22			3 998	9,7 %	
Oktober	4 752	215			4 301	10,5 %	
November	6 170	1 106			4 309	43,2 %	
Dezember	9 922	3 705			4 737	109,5 %	
Insgesamt	**62 096**	**5 279**			**53 067**	17,0 %	

Gesamt Verstorbene Sachsen; Quelle: Statistisches Landesamt (StaLA); Stand: 26.04.2021
Covid Verstorbene Sachsen; Quelle: Landesuntersuchungsanstalt (LUA); Stand: 22.04.2021; Abgrenzung nach Kalenderwochen
aktueller Monat; befindet sich in der Erfassung

5. Schulen – tägliche Neuinfektionen

5.1. Neuinfektionen Schüler – letzte 14 Tage

	Schüler gesamt	9.04. Fr	10.04. Sa	11.04. So	12.04. Mo	13.04. Di	14.04. Mi	15.04. Do	16.04. Fr	17.04. Sa	18.04. So	19.04. Mo	20.04. Di	21.04. Mi	22.04. Do	23.04. Fr
Landkreis Bautzen	30.717	0	0	0	17	15	5	13	17	0	0	10	25	5	29	11
Landkreis Görlitz	25.627	0	0	0	18	12	7	11	7	0	0	8	7	19	10	3
Erzgebirgskreis	30.405	1	0	2	16	10	5	10	7	0	0	12	15	11	8	10
Landkreis Leipzig	25.082	1	0	0	15	8	2	9	5	0	1	6	3	3	5	5
Landkreis Meißen	26.474	0	0	0	9	8	3	5	3	0	0	10	6	2	32	6
Mittelsachsen	29.815	1	1	0	19	17	15	16	28	0	2	26	13	8	19	11
Nordsachsen	21.736	2	0	2	15	5	6	2	5	3	0	5	6	3	6	4
Sächs. Schweiz-Osterz.	24.798	0	0	0	11	20	6	12	7	0	0	4	4	10	11	13
Vogtlandkreis	21.753	1	1	0	12	9	9	2	8	1	0	10	4	8	8	7
Landkreis Zwickau	29.609	1	0	0	32	16	12	7	5	0	1	22	5	13	17	6
Stadt Chemnitz	25.522	3	0	0	21	6	11	16	9	0	0	24	6	21	12	8
Stadt Dresden	61.730	0	1	0	13	17	13	15	9	0	0	13	6	10	37	30
Stadt Leipzig	59.689	0	0	0	21	10	14	15	13	2	0	12	13	5	10	4
Summe	**412.957**	**10**	**3**	**4**	**219**	**153**	**108**	**133**	**123**	**6**	**4**	**162**	**113**	**118**	**204**	**118**

5.2. Neuinfektionen Lehrer – letzte 14 Tage

	Lehrer gesamt	9.04. Fr	10.04. Sa	11.04. So	12.04. Mo	13.04. Di	14.04. Mi	15.04. Do	16.04. Fr	17.04. Sa	18.04. So	19.04. Mo	20.04. Di	21.04. Mi	22.04. Do	23.04. Fr
Landkreis Bautzen	2.402	0	0	0	3	2	1	1	1	0	0	4	3	0	2	1
Landkreis Görlitz	1.952	0	0	0	7	1	2	0	2	0	1	2	0	3	1	1
Erzgebirgskreis	2.243	0	1	0	3	1	3	3	0	0	0	0	2	1	1	2
Landkreis Leipzig	1.888	0	0	0	1	1	0	1	2	0	0	0	0	0	0	0
Landkreis Meißen	2.008	2	0	0	1	0	0	1	0	0	0	2	2	1	1	2
Mittelsachsen	2.241	0	0	0	2	3	5	1	0	0	1	0	3	0	2	1
Nordsachsen	1.636	1	0	2	0	0	0	0	0	0	0	0	0	0	0	1
Sächs. Schweiz-Osterz.	1.847	0	0	0	1	2	1	1	1	0	0	1	0	2	0	0
Vogtlandkreis	1.675	1	1	0	0	0	0	0	2	0	0	1	0	2	0	0
Landkreis Zwickau	2.174	0	0	1	4	1	3	1	0	0	0	4	1	1	2	0
Stadt Chemnitz	1.920	0	0	0	2	1	2	1	0	0	0	2	1	4	2	1
Stadt Dresden	4.280	0	0	0	2	3	4	1	1	0	0	7	1	0	5	2
Stadt Leipzig	4.549	1	1	0	1	0	2	1	2	0	0	1	0	0	2	2
Summe	**30.815**	**5**	**3**	**3**	**27**	**15**	**23**	**12**	**11**	**0**	**2**	**24**	**13**	**14**	**18**	**13**

5.3. Grafische Darstellung – Schüler und Lehrer

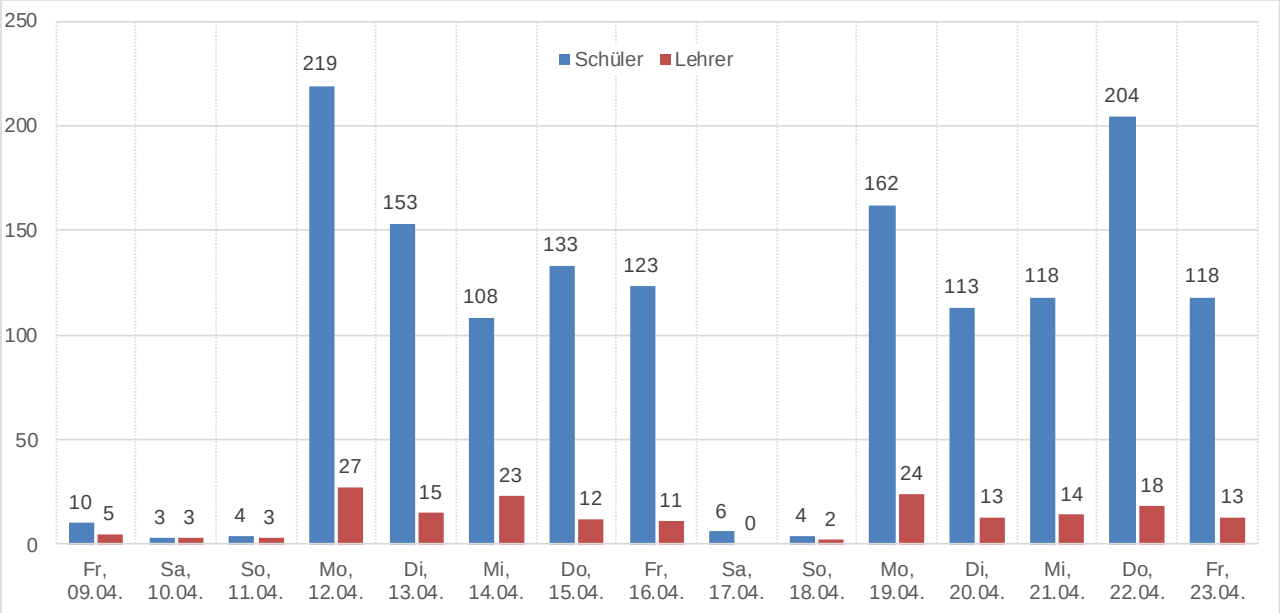

Stand: 23.04.2021

Quelle: Zuarbeit Grunddaten SMK.

6. Impfungen

Im Freistaat Sachsen haben die Impfungen am 27. Dezember 2020 mit dem Impfstoff BioNTech begonnen. Es folgten am 22. Januar 2021 der Impfstoff Moderna und am 13. Februar 2021 der von AstraZeneca. Am 11. Januar 2021 hatten die Impfzentren ihre Arbeit aufgenommen. Sicherheitsrelevante Vorkommnisse wurden in diesem Zusammenhang bislang nicht gemeldet.

Unter https://www.rki.de/DE/Content/InfAZ/N/Neuartiges_Coronavirus/Daten/Impfquoten-Tab.html sind in der Rurik Daten die an das RKI gemeldeten Impfungen bundesweit und nach Bundesland tabellarisch werktäglich aktualisiert zu finden.

Übersicht Impfungen nach Impfzentren/mobile Teams u. Arztpraxen (Gesamtzahl seit Beginn):

Impfungen	Durchführung seit	Impfzentren/ mobile Teams	Arztpraxen	Tagessumme	Gesamt
BioNTech 1	27.12.2020	5.178	13.530	18.708	**663.457**
BioNTech 2	17.01.2021	10.658	682	11.340	**332.878**
Moderna 1	22.01.2021	493	0	493	**54.042**
Moderna 2	19.02.2021	456	0	456	**25.686**
AstraZeneca 1	13.02.2021	278	2.202	2.480	**228.018**
AstraZeneca 2	10.04.2021	16	38	54	**1.325**
Summe		**17.079**	**16.452**	**33.531**	**1.305.406***

Impfungen Sachsen gesamt mit Stand: 27.04.2021

* Zweitimpfungen AstraZeneca werden nicht an das RKI übermittelt, daher weicht die o. g. Gesamtsumme gegenüber den RKI-Werten ab. Des Weiteren sind Abweichungen durch Nachmeldungen an das RKI (Hausärzte) möglich.

Regionale Übersicht zu den Impfungen nach Impfzentren (Gesamtzahl seit Beginn):

	Dresden	Leipzig	Chemnitz	LK Bautzen	Erzgebirgs-kreis	LK Görlitz	LK Leipzig	LK Meißen	LK MSN	LK NSN	LK SOE	Vogtland-kreis	LK Zwickau
BioNTech 1. Impfung	57.977	59.587	37.673	22.479	24.778	38.703	26.073	28.398	48.457	26.536	28.494	55.353	32.389
BioNTech 2. Impfung	37.435	38.590	20.528	16.162	17.517	20.628	16.930	18.740	25.694	16.063	18.181	27.434	22.425
Moderna 1. Impfung	4.570	6.014	5.860	4.743	2.231	2.463	2.748	3.399	3.873	2.776	3.162	3.489	3.407
Moderna 2. Impfung	1.687	2.542	1.547	1.334	1.000	1.064	1.060	1.417	1.633	1.072	1.213	1.365	1.547
AstraZeneca 1. Impfung	18.156	18.312	13.626	6.840	6.615	9.178	7.386	6.606	8.665	6.754	7.582	11.489	8.109
AstraZeneca 2. Impfung	67	93	436	38	0	95	109	43	188	32	26	16	35

Impfungen Regionalübersicht mit Stand: 27.04.2021

Hinweis: Die Regionalübersicht enthält nur die Impfzahlen der Impfzentren, darin sind keine Impfungen der Hausärzte, Krankenhäuser, MVZ, Pilotpraxen enthalten. Dadurch entsteht eine Differenz zwischen der Gesamtsumme Impfungen und der Regionalübersicht.

Die Summe der durch Impfungen abgeschlossenen Immunisierungen beträgt, Stand 27.04.2021, **359.889**. Dies entspricht einem Anteil an der Bevölkerung in Höhe von **8,86** Prozent.